



STUDIO LIVE POCKET

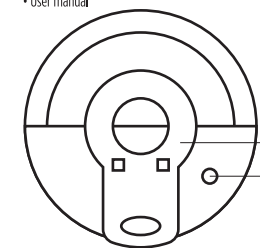
STUDIO LIVE POCKET User Manual

Technical Specification

- Weight: 30g
- LEDs: 28
- Power: 3W
- USB Power: 250 mAh - 5.7V
- Size: 85 x 27mm
- Diameter: 85 mm (3.3 inches)
- Material: ABS
- Color Temperature: 5600K
- CRI (Color Rendering Index): Ra> 95

In the Box

- Studio Live Pocket LED Ring
- Smartphone Support
- Micro USB charging cable
- User manual



Clip de encaje
Light intensity button (+ and -)

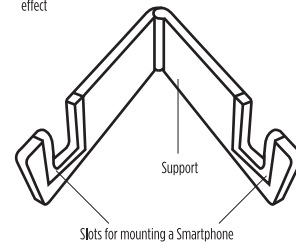
Instructions

Charging

Connect Studio Live Pocket with the Micro USB cable and connect it to a power source.

Use

Attach the ring to the phone using the clip.
Use the button to increase or decrease the light intensity.
Mount the cell phone in the support slots for a fixed camera effect.



Support
Slots for mounting a Smartphone

EN

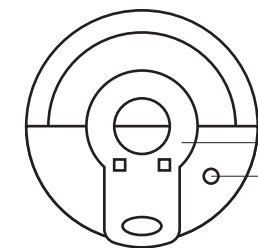
STUDIO LIVE POCKET Manual de usuario

Especificaciones técnicas

- Peso: 30g
- LEDs: 28 piezas
- Potencia: 3W
- Potencia USB: 250 mAh - 5.7V
- Tamaño: 85 x 27mm
- Diámetro: 85 mm (3.3 pulgadas)
- Material: ABS
- Temperatura de color: 5600K
- CRI (Índice de Reproducción cromática): Ra> 95

En la caja

- Anillo LED Studio Live Pocket
- Soporte para Smartphone
- Cable de carga Micro USB
- Manual de usuario



Clip de encaje
Botón de intensidades de luz (+ y -)

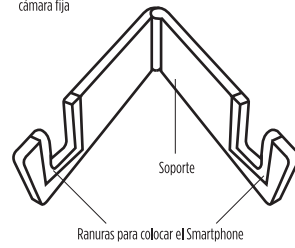
Instrucciones

Carga

Conecte Studio Live Pocket con el cable Micro USB y éste a una fuente de alimentación.

Uso

Coloque el anillo en el teléfono mediante su clip.
Utilice el botón para subir o bajar la intensidad de la luz.
Coloque el móvil en las ranuras del soporte para un efecto de cámara fija.



Soporte
Ranuras para colocar el Smartphone

ES

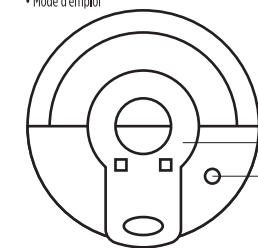
STUDIO LIVE POCKET Mode d'emploi

Spécifications techniques

- Poids: 30 g
- LED: 28
- Puissance: 3 W
- Puissance USB: 250 mAh - 5.7 V
- Dimensions: 85 x 27 cm
- Diamètre: 85 mm (3.3")
- Matériau: ABS
- Température de couleur: 5600 K
- IRC (indice de rendu de couleur): Ra> 95

Dans l'emballage

- Anneau LED Studio Live Pocket
- Support pour smartphone
- Câble de charge micro USB
- Mode d'emploi



Clip enfichable
Bouton d'intensité lumineuse (+ et -)

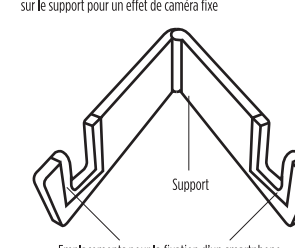
Instructions

Charge

Connecter le câble micro USB au Studio Live Pocket et brancher le câble à une source d'alimentation électrique.

Utilisation

Fixez l'anneau au téléphone avec le clip.
Utilisez le bouton pour augmenter ou réduire l'intensité lumineuse. Fixez le smartphone sur les emplacements prévus sur le support pour un effet de caméra fixe.



Support
Emplacements pour la fixation d'un smartphone

FR

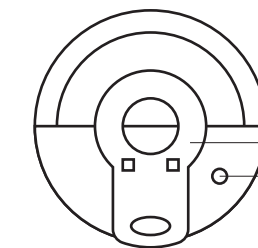
STUDIO LIVE POCKET Bedienungsanleitung

Technische Daten

- Gewicht: 30 g
- LEDs: 28
- Leistung: 3 W
- USB-Leistung: 250 mAh - 5.7 V
- Größe: 85 x 27 mm
- Durchmesser: 85 mm (3.3 Zoll)
- Material: ABS
- Farbtemperatur: 5.600 K
- CRI (Color Rendering Index): Ra> 95

In der Schachtel

- Studio Live Pocket LED-Ring
- Smartphone-Halterung
- Micro-USB-Ladekabel
- Bedienungsanleitung



Einrastclip
Lichtintensitätstaste (+ und -)

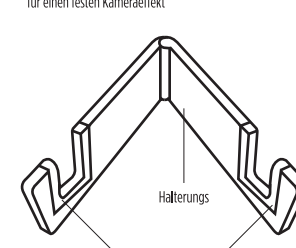
Instruktionen

Laden

Verbinden Sie Studio Live Pocket mit dem Micro-USB-Kabel und schließen Sie es an eine Stromquelle an.

Verwendung

Befestigen Sie den Ring mit dem Clip am Telefon.
Verwenden Sie die Taste, um die Lichtintensität zu erhöhen oder zu verringern.
Befestigen Sie das Mobiltelefon in den Halterungseinschüben für einen festen Kameraeffekt.



Halterungs-
Einschübe für die Montage eines Smartphones

DE

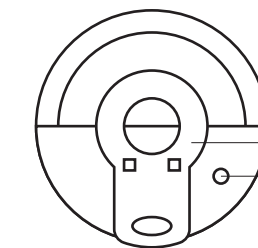
STUDIO LIVE POCKET Manuale utente

Specifiche tecniche

- Peso: 30g
- LED: 28
- Alimentazione: 3W
- Alimentazione USB: 250 mAh - 5.7V
- Dimensioni: 85 x 27mm
- Diametro: 85 mm
- Materiale: ABS
- Temperatura colore: 5600K
- Indice del rendering colori: Ra> 95

Contenuto della scatola:

- Luce LED ad anello Studio Live Pocket
- Supporto per smartphone
- Cavo di ricarica Micro USB
- Manuale utente



Morsetto
Pulsante per regolare l'intensità della luce (+ e -)

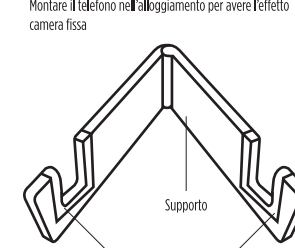
Istruzioni

Ricarica:

Collegare Studio Live Pocket con il cavo Micro USB a una fonte di alimentazione.

Utilizzo

Collegare l'anello al telefono usando il morsetto.
Usare il pulsante per aumentare o diminuire l'intensità della luce.
Montare il telefono nell'alloggiamento per avere l'effetto camera fissa.



Supporto
Alloggiamento per lo Smartphone

IT

EN

Legal Note Hereby, Atlantis Internacional S.L. declares that this product is in compliance with the essential requirements and other relevant provisions of Directive 2014/53/EC. The features and functions described in this manual are based on tests made by Atlantis Internacional S.L. It is the user's responsibility to examine and verify the product after its purchase. Atlantis Internacional S.L. is not responsible and will never be liable for any personal loss or injury, economical loss, material loss or any damage due to misuse, abuse or improper installation of the product, for electrical devices with Bluetooth. Atlantis Internacional S.L. is not responsible and will never be liable for any function, communication and connection failure between the product and Bluetooth enabled devices.

Safety information Please read the following instructions before using the device for the first time:

- When you use device keep it away from heat sources (fire) and from humidity sources (water and other liquids).
- If the product is wet or damaged do not use it.
- Do not leave the product in contact with flammable materials.
- Do not expose the product to high temperatures (for example: inside a car during hot weather)
- Do not throw the product into fire.
- Keep the product away from children.
- Disconnect or switch off the product if you are not going to use for a long period of time.
- Do not use the device if you perceive any visible defects.
- Do not attempt to open or puncture the product. You might damage it.
- Do not use the product with incompatible devices.
- Do not discount or modify the product. These actions will invalidate the Warranty.

Electronic and electrical devices disposal

This symbol indicates that electrical and electronic equipment is to be collected separately.



- This product is designated for separate collection at an appropriate collection point. Do not dispose of as household waste.

ES

• The final price of this product includes the cost necessary for the correct environmental management of the generated waste.
• If the equipment uses batteries, they must be removed from the equipment and disposed in an appropriate collection center. If the batteries cannot be removed, do not attempt to do it yourself since it must be done by a qualified professional.
• Separate collection and recycling helps conserve natural resources and prevent negative consequences for human health and the environment that might result from incorrect disposal.
• For more information, contact the retailer or the local authorities in charge of waste management.

ES

Nota Legal Por medio de la presente Atlantis Internacional, S.L. declara que este producto cumple con los requisitos esenciales y cualesquiera otras disposiciones aplicables o exigibles de la Directiva 2014/53/CE. Las funciones y características descritas en este manual se basan en pruebas realizadas por Atlantis Internacional S.L. El usuario es responsable de examinar y verificar el producto al adquirirlo. Atlantis Internacional S.L. declara toda responsabilidad por cualquier daño personal, material, económico, así como cualquier daño en su dispositivo, debido a un mal uso, abuso o instalación inapropiada del producto. Para productos electrónicos con Bluetooth, Atlantis Internacional S.L. declara toda responsabilidad por fallos en el funcionamiento, comunicación o conexión entre el producto y el dispositivo habilitado con Bluetooth.

Información de seguridad

- Antes de su uso inicial lea las siguientes instrucciones atentamente:
- Mantenga el producto alejado de una fuente de calor (fuego) y de humedad (agua y otros líquidos).
 - No utilice el producto si está mojado o dañado.
 - No tire el producto al fuego.
 - Mantenga el producto fuera del alcance de los niños.
 - Desconecte el producto si no lo va a utilizar.
 - No use el producto si aprecia defectos visibles.
 - No abra, ni perforo, ni de golpes al producto. Podría causar daños.
 - No use el producto con dispositivos u objetos incompatibles.
 - No desmonte ni modifique el producto. Estas acciones invalidan la garantía.

Recomendaciones de mantenimiento

- Limpie regularmente el producto con un paño seco. El producto debe estar desconectado o apartado cuando se limpie.
- Mantenga los puertos y conectores del producto limpios de polvo, suciedades, etc., para asegurar una correcta conexión.
- Evite roturas en el producto. No le coloque objetos encima ni lo doble con exceso de fuerza.
- Si el producto tiene un cable, no lo doble y no lo estire con exceso de fuerza para no dañarlo.
- No moje, ni sumerge el producto.
- Mantenga el producto siempre en un lugar seco y lejos de la humedad.
- Cuando no utilice el producto, guárdelo en un lugar limpio y seco. Lleve agua en el producto, desconecte inmediatamente de cualquier fuente de energía o dispositivo a la que esté conectado.
- Evite golpes y caídas que puedan dañar el producto.
- No utilice el producto para otro uso del para que fue diseñado.
- Recicle el producto de acuerdo con las normas y regulaciones ambientales locales.

ES

Desecho de equipos eléctricos y electrónicos

Este símbolo indica que los equipos eléctricos y electrónicos deben ser desechados por separado.



- Este producto ha sido diseñado para desecharlo por separado en un punto de recogida de residuos adecuado. No lo desposite con la basura doméstica.
- Si el equipo funciona con baterías, estas deben extraerse y depositarse en un punto de recogida selectiva de este tipo de residuos. Si las baterías no son extraíbles, no las intente extraer, ya que lo debe hacer un profesional cualificado.
- Desectar y reciclar por separado ayuda a conservar los recursos naturales y prevenir las consecuencias dañinas para la salud humana y el entorno que podrían surgir a causa de un desecho incorrecto.
- El precio final de este producto incluye el coste de la gestión ambiental necesaria para el correcto tratamiento de los residuos generados.
- Para obtener más información, puede ponerse en contacto con el vendedor o con las autoridades locales encargadas de la gestión de residuos.

FR

Mentions légales Atlantis Internacional, S.L. déclare que ce produit est conforme aux exigences essentielles et à tout autre règlement applicable ou réglementaire en vertu de la directive 2014/53/CE. Les fonctions et caractéristiques décrites dans ce manuel sont basées sur des tests effectués par Atlantis Internacional S.L. L'utilisateur est responsable de l'examen et de la vérification du produit lors de son achat. Atlantis Internacional S.L. ne saurait être tenu responsable des dommages personnels, matériels ou financiers, ainsi que des dommages à l'appareil résultant d'une utilisation abusive ou d'une installation incorrecte du produit. Pour les produits électroniques avec Bluetooth, Atlantis Internacional S.L. ne sera pas tenu responsable des défaillances de fonctionnement, de communication ou de connexion entre le produit et le périphérique compatible Bluetooth.

INFORMATIONS DE SECURITE

- Veillez lire les instructions de sécurité suivantes avant tout utilisation :
- Lors de son utilisation, maintenez le produit éloigné de toute source de chaleur (feu) et d'humidité (eau et autres liquides).
 - Veillez à ne pas utiliser le produit si celui-ci est mouillé ou endommagé.
 - Veillez à ne pas utiliser le produit si les mains sont mouillées.
 - Ne mettez pas le produit en contact avec des matériaux inflammables.
 - Ne posez pas le produit à des températures élevées, conservez-le à l'abri de la lumière directe du soleil.
 - Ne jetez pas le produit dans le feu.
 - Conservez le produit hors de portée des enfants.

FR

- Débranchez de la source d'alimentation ou éteignez le produit si vous ne l'utilisez pas.
- N'utilisez pas le produit si vous détectez quelque défaut ou endommagement visible.
- Veillez à ne pas ouvrir ou percer le produit, cela pourrait l'endommager.
- N'utilisez pas le produit avec des appareils ou objets incompatibles.
- Veillez à NE PAS effectuer de modifications non autorisées sur ce produit. Une telle opération annule la garantie.

RECOMMANDATIONS D'ENTRETIEN

- Nettoyez régulièrement le produit à l'aide d'un chiffon sec. Veillez à ce que le produit soit éteint et/ou ne soit pas connecté lorsque vous le nettoyez.
- Veillez à garder les connecteurs et/ou les ports du produit propres, sans poussières ni saleté, pour un fonctionnement correct.
- Évitez d'endommager le produit en posant des objets lourds dessus.
- Si le produit inclut un câble, veillez à ne pas le plier trop fort et ne tirez pas sur le câble pour débrancher le produit.
- Ne mouillez pas le produit. Rangez toujours votre produit dans un endroit sec, loin de toute humidité.
- Lorsque vous n'utilisez pas le produit, conservez-le dans un endroit propre et sec et à l'abri de la lumière directe du soleil.
- Si de l'eau pénètre à l'intérieur du produit, veillez à le déconnecter immédiatement de toute source d'alimentation et/ou débranchez tout périphérique connecté à celui-ci.
- Pour limiter au maximum le risque de détérioration de votre appareil, évitez de le heurter, de le secouer brusquement ou de le laisser tomber.
- N'utilisez pas le produit pour une autre utilisation que celle pour laquelle il a été conçu.
- Recyclez le produit conformément aux normes et réglementations environnementales de votre pays.

Éléments électriques et électroniques endommagés

Ce symbole indique que les dispositifs électriques et électroniques doivent être éliminés séparément.



- Ce produit a été conçu pour être éliminé séparément dans un centre de collecte des déchets approprié. Ne le jetez pas avec les ordures ménagères.
- Si l'ensemble fonctionne avec des batteries, celles-ci doivent être retirées et éliminées dans un point de collecte pour ce type de déchets. Si les batteries ne sont pas conçues pour être retirées, n'essayez pas de les démonter car cela doit être effectué par un professionnel qualifié.
- Le fait de jeter et de recycler séparément permet de préserver les ressources naturelles et d'éviter des conséquences néfastes pour la santé humaine et l'environnement qui pourraient résulter d'une élimination non conforme.

DE

Legal Note Atlantis Internacional erklärt hiermit, dass dieses Produkt den grundlegenden Anforderungen und anderen einschlägigen Bestimmungen der Richtlinie 2014/53/EG entspricht. Die in dieser Bedienungsanleitung beschriebenen Eigenschaften und Funktionen basieren auf Tests unserer Firma. Es liegt in der Verantwortung des Benutzers, das Produkt nach dem Kauf zu untersuchen und zu überprüfen. Technische Daten und Design können ohne vorherige Ankündigung geändert werden. Atlantis Internacional S.L. ist nicht verantwortlich und haftet nicht für persönliche Verletzungen oder Verletzungen, wirtschaftliche Verluste, materielle Verluste oder Schäden an Ihrem Gerät aufgrund von falscher Verwendung, Missbrauch oder unsachgemäßer Installation des Produkts. Für elektronische Geräte mit Bluetooth, Atlantis Internacional S.L. ist nicht verantwortlich und haftet niemals für Funktions-, Kommunikations- und Verbindungsausfälle zwischen dem Produkt und Bluetooth-fähigen Geräten.

Wartungsempfehlungen

- Reinigen Sie das Produkt regelmäßig mit einem trockenen Tuch. Das Produkt muss beim Reinigen vom Strom getrennt oder ausgeschaltet werden.
- Halten Sie die Stecker und/oder Anschlüsse frei von Staub, Flüssigkeiten usw., um unsachgemäße Anschlüsse zu vermeiden.
- Vermeiden Sie es, das Gerät zu beschädigen. Legen Sie keine Gegenstände darauf und biegen Sie sie nicht zu stark.
- Wenn das Produkt ein Kabel enthält, biegen Sie es nicht zu stark und ziehen Sie nicht daran, um das Produkt vom Stromnetz zu trennen.
- Machen Sie das Gerät nicht nass. Bewahren Sie sie immer an einem trockenen Ort, geschützt vor Feuchtigkeit, auf.
- Wenn Sie das Produkt nicht verwenden, bewahren Sie es an einem Ort auf, der frei von Staub, Schmutz, Flüssigkeiten usw. ist.
- Wenn Wasser oder andere Flüssigkeiten in das Innere des Produkts eindringen, trennen Sie es sofort von einer angeschlossenen Stromquelle oder einem Gerät, an das es angeschlossen ist.
- Vermeiden Sie es, das Produkt fallen zu lassen oder darauf zu schlagen. Es kann beschädigt werden.
- Verwenden Sie das Produkt nicht für andere als den vorgesehenen Zweck.
- Bitte recyceln Sie das Produkt in Übereinstimmung mit den örtlichen Umweltgesetzen und -vorschriften.

Sicherheitshinweise

- Bitte lesen Sie die folgenden Anweisungen, bevor Sie das Gerät zum ersten Mal benutzen:
- Wenn Sie das Gerät verwenden, halten Sie es von Hitzequellen (Feuer) und Feuchtigkeit (Wasser und andere Flüssigkeiten) fern.
 - Wenn das Produkt nass oder beschädigt ist, verwenden Sie es nicht.
 - Verwenden Sie das Gerät nicht mit nassen Händen.
 - Lassen Sie das Produkt nicht mit brennbaren Materialien in Kontakt.
 - Setzen Sie das Produkt keinen hohen Temperaturen aus (z.B. im Auto bei heißem Wetter).
 - Warten Sie das Produkt nicht ins Feuer.
 - Halten Sie das Produkt von Kindern fern.
 - Trennen Sie das Produkt vom Strom oder schalten Sie es aus, wenn Sie es über einen längeren Zeitraum nicht benutzen.
 - Verwenden Sie das Gerät nicht, wenn Sie sichtbare Mängel feststellen.
 - Versuchen Sie nicht, das Produkt zu öffnen oder zu durchbohren. Sie könnten es beschädigen.
 - Verwenden Sie das Produkt nicht mit inkompatiblen Geräten.
 - Das Produkt darf nicht demontiert oder modifiziert werden. Diese Aktionen führen zum Erlöschen der Garantie.

DE

Electronic and electrical devices disposal

Dieses Symbol zeigt an, dass elektrische und elektronische Geräte getrennt gesammelt werden müssen.



- Dieses Produkt ist für eine separate Sammlung an einer geeigneten Sammelstelle bestimmt. Nicht als Hausmüll entsorgen.
- Wenn das Gerät Batterien verwendet, müssen diese aus dem Gerät entfernt und in einer entsprechenden Sammelstelle entsorgt werden.
- Wenn die Batterien nicht entfernt werden können, versuchen Sie nicht, dies selbst zu tun, da es von einem qualifizierten Fachmann durchgeführt werden muss.
- Separates Sammeln und Recycling helfen, natürliche Ressourcen zu schonen und negative Folgen für die menschliche Gesundheit und die Umwelt zu verhindern, die sich aus einer falschen Entsorgung ergeben könnten.
- Der Endpreis dieses Produkts beinhaltet die Kosten, die für die korrekte umweltgerechte Entsorgung der erzeugten Abfälle erforderlich sind.
- Für weitere Informationen wenden Sie sich bitte an den Einzelhändler oder die für die Abfallwirtschaft zuständigen lokalen Behörden.